

# Istruzioni per il test CSSL sulla sicurezza

- *Collegati alla home page del "Falcone" di Gallarate*
- [www.isFalconegallarate.it](http://www.isFalconegallarate.it)
- Menu principale: POLOCERTIFICATORE – POLOFORMATORE - CSSL
- *seleziona "C.S.S.L."*

ISTITUTO SUPERIORE  
"GIOVANNI FALCONE"

Sei qui: Home ▶ Polo Certificatore - Polo Formatore - CSSL

## Polo certificatore - CSSL

Categoria: Generale | 👁 Visite: 16932

POLO CERTIFICATORE SICUREZZA a.s. 2019-2020

POLO SICUREZZA FORMAZIONE PERSONALE a.s. 2019-2020

CSSL Certificazione Sicurezza Studenti lavoratori

Clicca qui per accedere al test



# Inserisci

nome utente e password **con attenzione**, dopo aver selezionato  
**Accedi non è possibile** ripetere la procedura



Accedi a

I. S. "G. Falcone"



Accedi

resta collegato

# Se vuoi, inserisci la tua mail altrimenti *seleziona "continua"*

**questbase**  
student

Keynes riserva1 | Logout

Iscrizioni

Inizia questionario... | Nascondi...

Aggiorna

Titolo

Priorità ▼  
Bassa

**Test Certificazione Sic. Studenti- Lavoratori- Sessione Dicembre 2014** (25 domande) [Inizia](#)

Iscritto da Polo certificatore il 10/12/2014  
Ultimo svolgimento: Mai

Nessuna descrizione disponibile

**Benvenuto!**

Benvenuto in QuestBase! Questa è la prima volta che ti colleghi al sistema e da qui puoi personalizzare il tuo account.

Utente: Key.ris1

Nome: Keynes

Cognome: riserva1

E-Mail:

— DATA E ORA —

Formato data: 11/12/2014 ▼ Formato ora: 10:20 ▼

Fuso orario: (UTC+01:00) Amsterdam, Berlin, Bern, Rome, Stockholm, Vienn ▼

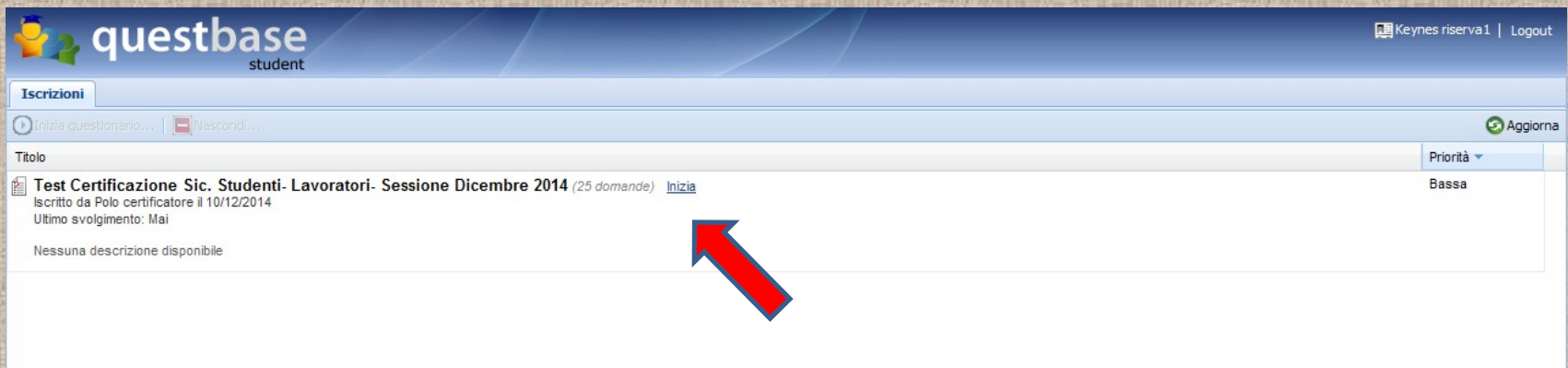
— ALTRE OPZIONI —

Lingua: Italiano ▼

Dopo avere effettuato l'accesso, puoi modificare il tuo account nella finestra **Il mio profilo**, disponibile nella parte superiore destra dello schermo, quando fai clic sul tuo nome.

Continua

## Seleziona "inizia"



questbase student

Keynes riserva1 | Logout

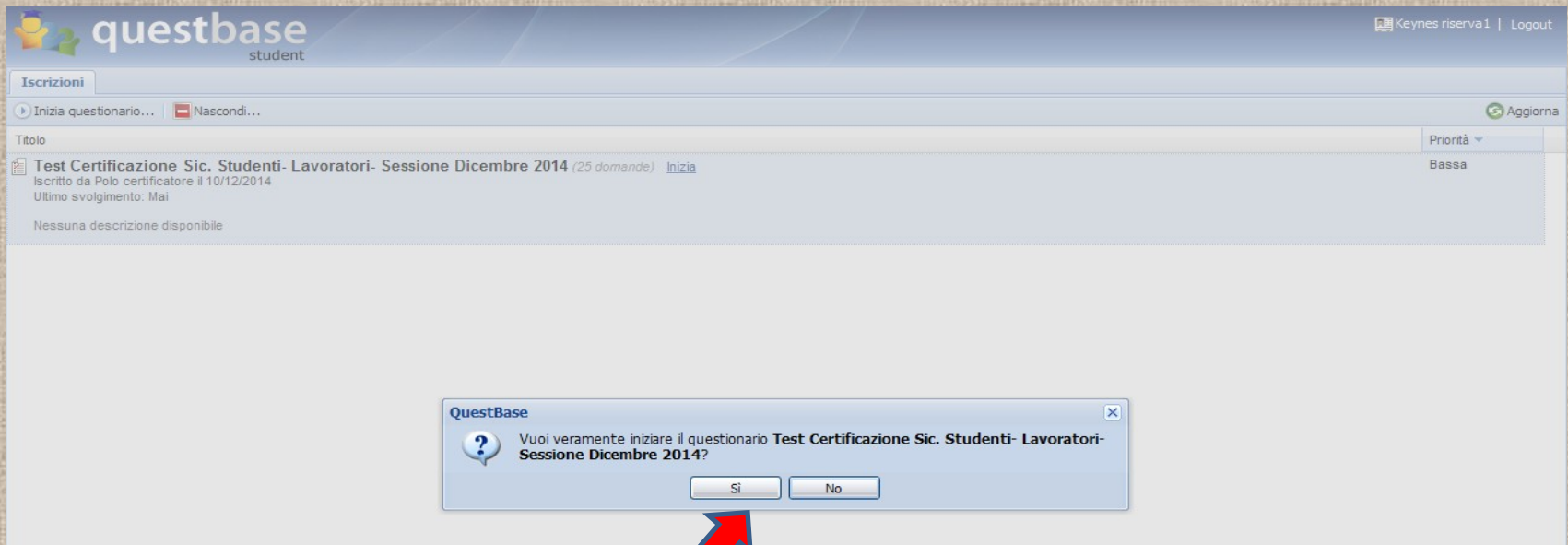
Iscrizioni

Inizia questionario... | Nascondi...

Aggiorna

Titolo	Priorità
<b>Test Certificazione Sic. Studenti- Lavoratori- Sessione Dicembre 2014</b> (25 domande) <a href="#">Inizia</a> Iscritto da Polo certificatore il 10/12/2014 Ultimo svolgimento: Mai Nessuna descrizione disponibile	Bassa

## Conferma



questbase student

Keynes riserva1 | Logout

Iscrizioni

Inizia questionario... | Nascondi...

Aggiorna

Titolo	Priorità
<b>Test Certificazione Sic. Studenti- Lavoratori- Sessione Dicembre 2014</b> (25 domande) <a href="#">Inizia</a> Iscritto da Polo certificatore il 10/12/2014 Ultimo svolgimento: Mai Nessuna descrizione disponibile	Bassa

QuestBase

Vuoi veramente iniziare il questionario **Test Certificazione Sic. Studenti- Lavoratori- Sessione Dicembre 2014**?

# Come si supera il test

## *leggi prima di selezionare “Avanti”*

Test Certificazione Sic. Studenti- Lavoratori- Sessione Dicembre 2014



Il test e' composto da 25 domande. Ogni risposta corretta vale 1 punto , la risposta errata -0,33 e quella non data -0,25.

Il test e' considerato superato se si oltrepassa la soglia di **18,75 punti**.






Il certificato, una volta conseguito, per essere ritenuto valido dagli enti preposti al controllo ed usufruibile nei percorsi di alternanza scuola-lavoro, deve essere provvisto di n. Protocollo rilasciato a cura della segreteria , della firma del Dirigente Scolastico e del verbale della sessione d'esame a cura del responsabile scientifico.

Copia della certificazione deve essere inserita nel fascicolo personale dello studente a cura della segreteria.

Avanti >

# Inserisci i dati richiesti in **MAIUSCOLO** *scorri in orizzontale*

*Attenzione: i dati trascritti compariranno nell'attestato finale e non potranno essere modificati.*

Test Certificazione Sic. Studenti- Lavoratori- Sessione Dicembre 2014		  	
Nome	<input type="text" value="XXXXX"/>	Cognome	<input type="text" value="XXXXX"/>
Classe	<input type="text" value=""/> ▼	Sezione - Indirizzo	<input type="text" value="XX"/>
Istituto	<input type="text" value=""/> ▼	Città	<input type="text" value=""/> ▼
Nato a:	<input type="text" value="XXXX"/>	Provincia luogo di nascita	<input type="text" value="XX"/>
Nata/o il (gg/mm/aaaa):	<input type="text" value=""/> 	Codice Fiscale	<input type="text" value="XXXXXXXXXXXXXXXXXX"/>
Docente formatore	<input type="text" value="XXXX - XXXX - XXXXX"/>	Dirigente Scolastico del tuo Istituto	<input type="text" value="XXXXX"/>
Data inizio corso	<input type="text" value=""/> 	Numero ore del corso	<input type="text" value="XX"/> ▼
Data fine corso	<input type="text" value=""/> 		

Tutti i campi sono obbligatori

Rispondi alle domande proposte leggendo con attenzione il testo prima di selezionare la risposta.

*Attenzione: non cliccare nelle aree esterne al test.*



**ADESSO FAI il TEST**

*Al termine, se confermi l'invio delle risposte ed hai risposto ad almeno il 75% delle domande in modo corretto (18,75 punti) ti arriverà il seguente report*

# ECCO IL REPORT della PROVA

Test Certificazione Sic. Studenti- Lavoratori- Sessione Dicembre 2014 f t e

Data:	XXXX XXx	Punteggio:	XX,XX
Esito:	Superato  <a href="#">Certificato</a>		
<b>Nome</b>	XXXXX	<b>Cognome</b>	XXXXX
<b>Classe</b>	X	<b>Sezione - Indirizzo</b>	XX
<b>Istituto</b>	XXXXX	<b>Città</b>	XXXX
<b>Nato a:</b>	XXX	<b>Provincia luogo di nascita</b>	XX
<b>Nata/o il (gg/mm/aaaa):</b>	XXXX	<b>Codice Fiscale</b>	XXXXXXXXXXXXXXXXXX
<b>Docente formatore</b>	XXXX - XXXX - XXXXX	<b>Dirigente Scolastico del tuo Istituto</b>	XXXXX
<b>Data inizio corso</b>	XXXXX	<b>Numero ore del corso</b>	XX
<b>Data fine corso</b>	XXXXX		



**Apri** il certificato in .pdf:  
**salvalo** e **stampane** 2 copie o invia il pdf al tuo docente  
coordinatore del Consiglio di Classe

# ECCO L'ATTESTATO

**C.S.S.L.**  
certificazione sicurezza studenti lavoratori

**Si certifica che**  
ai fini dell'alternanza scuola lavoro, tirocinio formativo  
e per quanto previsto dalla normativa vigente

L'allievo/a .....  
nato/a a ..... Prov: VA .....  
il 18/04/1953 ..... Codice Fiscale: .....  
ha frequentato c/o ISIS Keynes .....  
il corso di formazione per studenti - lavoratori dal 24/11/2014 al 14/01/2015  
e ha superato il test finale.

Il Dirigente Scolastico  
scuola Polo Sicurezza  
**Maurizio Tallone**

Il Dirigente Scolastico  
Istituto Certificatore della Sicurezza  
**Marina Bianchi**

Fronte

**CORSO DI FORMAZIONE PER STUDENTI DI SCUOLA SECONDARIA  
DI SECONDO GRADO**

**PROGRAMMA E CONTENUTI DELL'INTERVENTO FORMATIVO**  
(con riferimento all'art. 37 Digs 81/2008 e Accordo "Stato-Regione" 21/12/2011)

<b>A1-Parte normativa</b>	La filosofia La linea gerarchica La norma
	Le figure: - Datore di lavoro - Lavoratore - Preposto
<b>A2 - Parte normativa-applicazione</b>	Le figure collaborative: Rapp - Aspp - MC - RLS
	I Documenti: - DVR - Piano Evacuazione - Piano Emergenza - DUVRI
<b>B-Rischi specifici</b>	Il Servizio di Prevenzione e Protezione: - Primo Soccorso - Addetti antincendio
	La segnaletica
	B1- Illuminazione
	B2- Microclima
	B3- Chimico
	B4- Elettrico
B5- Videoterminale	
B6- MMC	
VERIFICA FINALE /25	

Studente: \_\_\_\_\_ Totale ore corso: 8

Dirigente Scolastico dell'Istituto di appartenenza dello studente.  
\_\_\_\_\_

Prot: \_\_\_\_\_  
Luogo: \_\_\_\_\_ Data: 11/12/2014

**C.S.S.L.**  
certificazione sicurezza studenti lavoratori

Retro

L'attestato, sarà ritirato dal docente presente al test.

Sarà protocollato, firmato dal Dirigente.

Una copia è per te, la seconda resta depositata presso la scuola nel fascicolo personale.